

Ergebnisse der Oberbürgermeisterwahl 2015 in der Stadt Bautzen

Wuslědki wólbow wyšeho měšćanosty 2015
w měšće Budyšinje

Viele Türme. Gute Aussicht.



Statistische Information zur Wahl des Oberbürgermeisters der Stadt Bautzen
am 7. und 28. Juni 2015

Der Bericht ist nach der Prüfung der Wahlunterlagen durch den Gemeindewahlausschuss in der Sitzung vom 29. Juni 2015 zusammengestellt worden. Das amtliche Endergebnis ist im Amtsblatt der Stadt Bautzen veröffentlicht.

Information

Das Verzeichnis der Wahlbezirke mit den zugehörigen Straßen und Hausnummern ist in der Stadtverwaltung Bautzen, Kommunale Statistikstelle, erhältlich.

Inhaltsverzeichnis		Seite
1	Allgemeines	4
2	Wahl des Oberbürgermeisters	5
2.1	Ergebnisübersicht	5
2.1.1	Erster Wahlgang am 07. Juni 2015	5
2.1.2	Zweiter Wahlgang am 28. Juni 2015	6
2.2	Räumliche Verteilung der Ergebnisse	7
2.2.1	Erster Wahlgang am 07. Juni 2015	7
2.2.2	Zweiter Wahlgang am 28. Juni 2015	14
2.3	Hochburgen und Kellerbezirke der Kandidaten	18
2.3.1	Erster Wahlgang am 07. Juni 2015	18
2.3.2	Zweiter Wahlgang am 28. Juni 2015	20
2.4	Vergleich der Wahlergebnisse vom 7. und 28. Juni 2015	21
3	Übersicht über die Wahlräume in der Stadt Bautzen	22
4	Karte der Wahlbezirke in der Stadt Bautzen	23
5	Ergebnisse der Oberbürgermeisterwahl nach Wahlbezirken	24

1 Allgemeines

Am 7. Juni 2015 fand der erste Wahlgang zur Oberbürgermeisterwahl der Stadt Bautzen und die Wahl des Landrates im Landkreis Bautzen statt. Der Landrat wurde mit einem Stimmenanteil von 72,4% im gesamten Landkreis im ersten Wahlgang gewählt.

In der Stadt Bautzen erreichte am ersten Wahltag keiner der Kandidaten für das Oberbürgermeisteramt die erforderliche Mehrheit - ein zweiter Wahlgang am 28. Juni wurde notwendig.

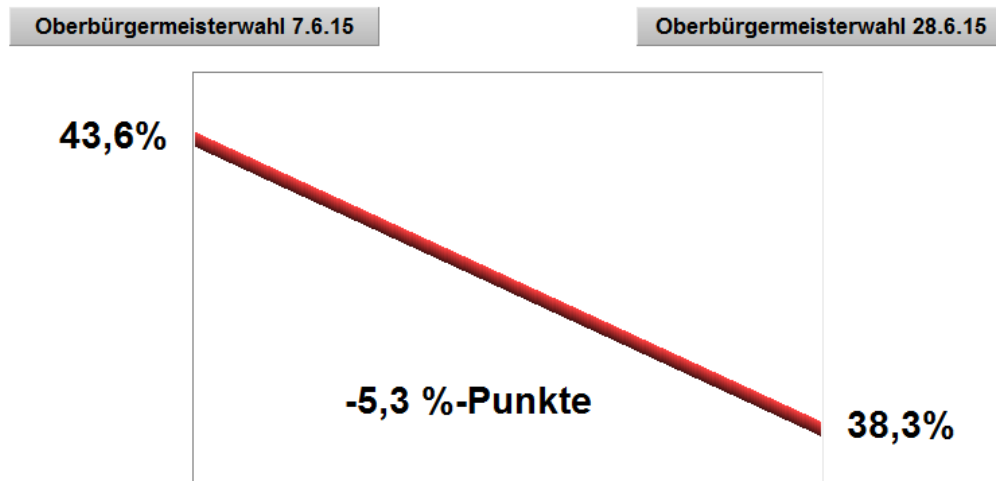
Im zweiten Wahlgang erreichte Alexander Ahrens (gemeinsamer Wahlvorschlag für das Bürgerbündnis Bautzen (BBBz), DIE LINKE und die Sozialdemokratische Partei Deutschlands SPD) die erforderliche einfache Mehrheit und wird Oberbürgermeister der Stadt Bautzen.

Im folgenden Bericht sind die Ergebnisse der Oberbürgermeisterwahl an beiden Wahltagen dargestellt.

Am 7. Juni waren in der Stadt Bautzen 33.100 Bürgerinnen und Bürger wahlberechtigt. In 27 Wahlräumen machten 14.435 Einwohner von ihrem Wahlrecht Gebrauch.

Insgesamt 2.211 Wählerinnen und Wähler nutzten die Möglichkeit der Briefwahl. Die Wahlbeteiligung betrug 43,6 % und lag damit in gleicher Höhe mit der Wahlbeteiligung zur Oberbürgermeisterwahl 2008. Am 28. Juni waren 33.083 Personen wahlberechtigt, davon nahmen 12.668 ihr Wahlrecht in Anspruch. Die Wahlbeteiligung lag bei 38,3 % und damit 5,3 Prozentpunkte unter der Beteiligung am ersten Wahlgang.

Wahlbeteiligung



2 Wahl des Oberbürgermeisters

2.1 Ergebnisübersicht

2.1.1 Erster Wahlgang am 07. Juni 2015

Zum ersten Wahlgang am 07.06.2015 traten sechs Bewerber an:

als gemeinsamer Wahlvorschlag

für die das Bürgerbündnis Bautzen (BBBz), DIE LINKE
und die Sozialdemokratische Partei Deutschlands (SPD)

für die Christlich Demokratische Union (CDU)

für die Alternative für Deutschland (AfD)

Einzelbewerber

Einzelbewerber

Einzelbewerber

Alexander Ahrens,

Matthias Knaak,

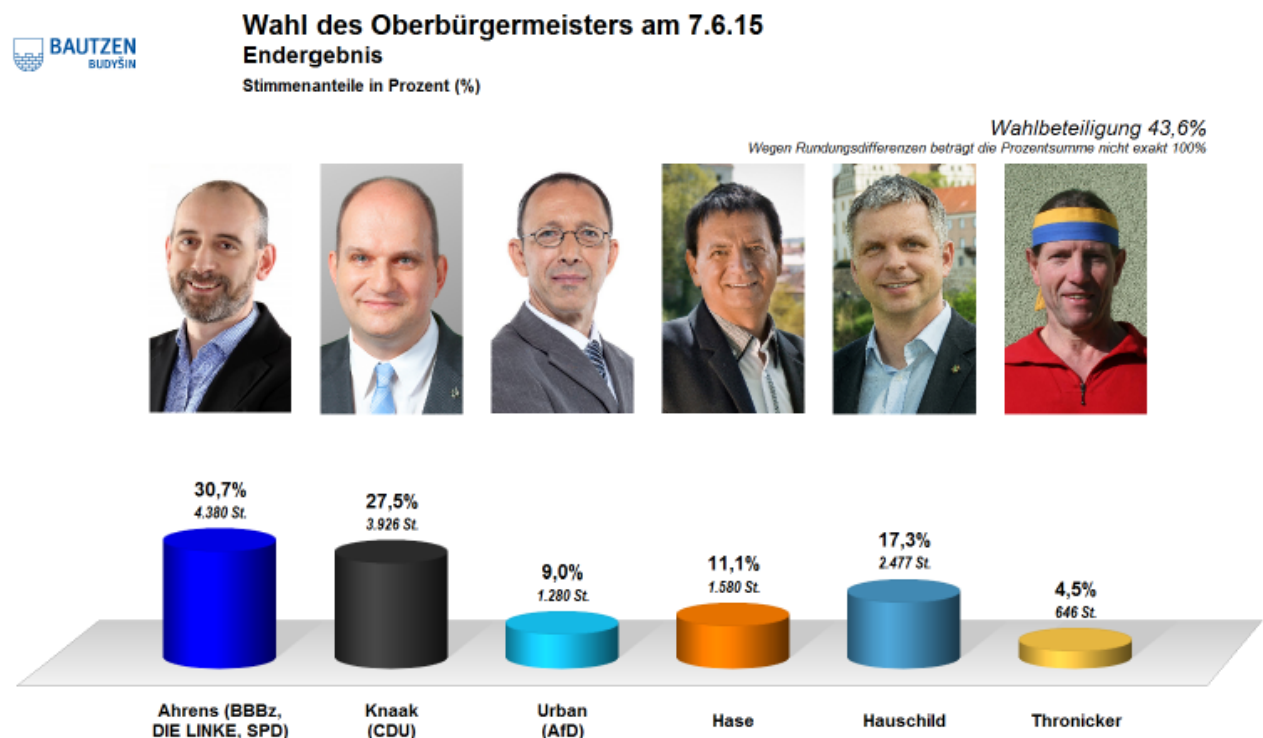
Jörg Urban,

Dr. Andreas Hase,

Mike Hauschild,

Andreas Thronicker.

Das Ergebnis in der Stadt Bautzen für die Kandidaten:



Das Ergebnis je Wahlbezirk ist auf Seite 23 abgedruckt.

2.1.2 Zweiter Wahlgang am 28. Juni 2015

Zum zweiten Wahlgang am 28.06.2015 traten drei Bewerber an:

als gemeinsamer Wahlvorschlag

für die das Bürgerbündnis Bautzen (BBBz), DIE LINKE
und die Sozialdemokratische Partei Deutschlands (SPD)

für die Christlich Demokratische Union (CDU)

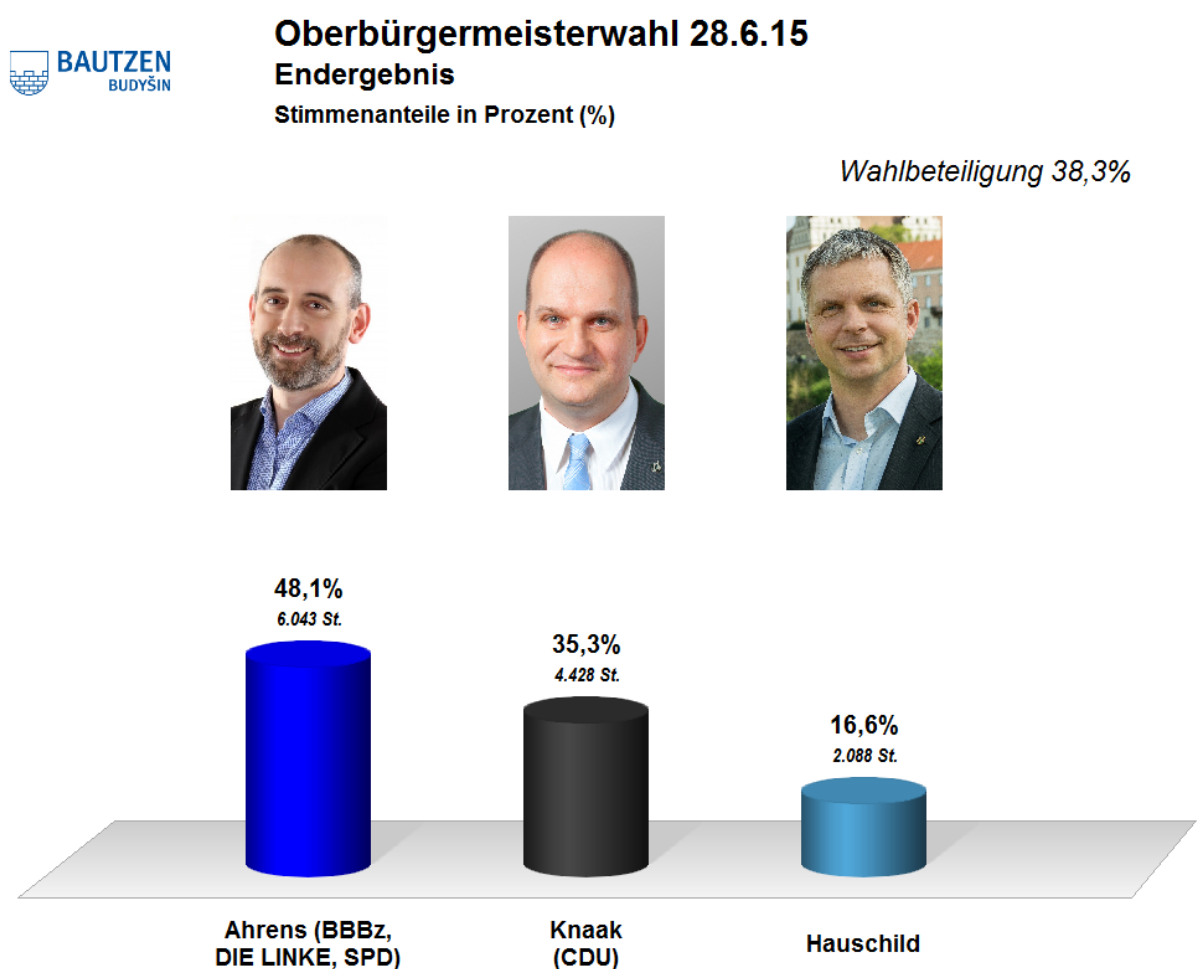
Einzelbewerber

Alexander Ahrens,

Matthias Knaak,

Mike Hauschild.

Das Ergebnis in der Stadt Bautzen für die Kandidaten:



2.2 Räumliche Verteilung der Ergebnisse

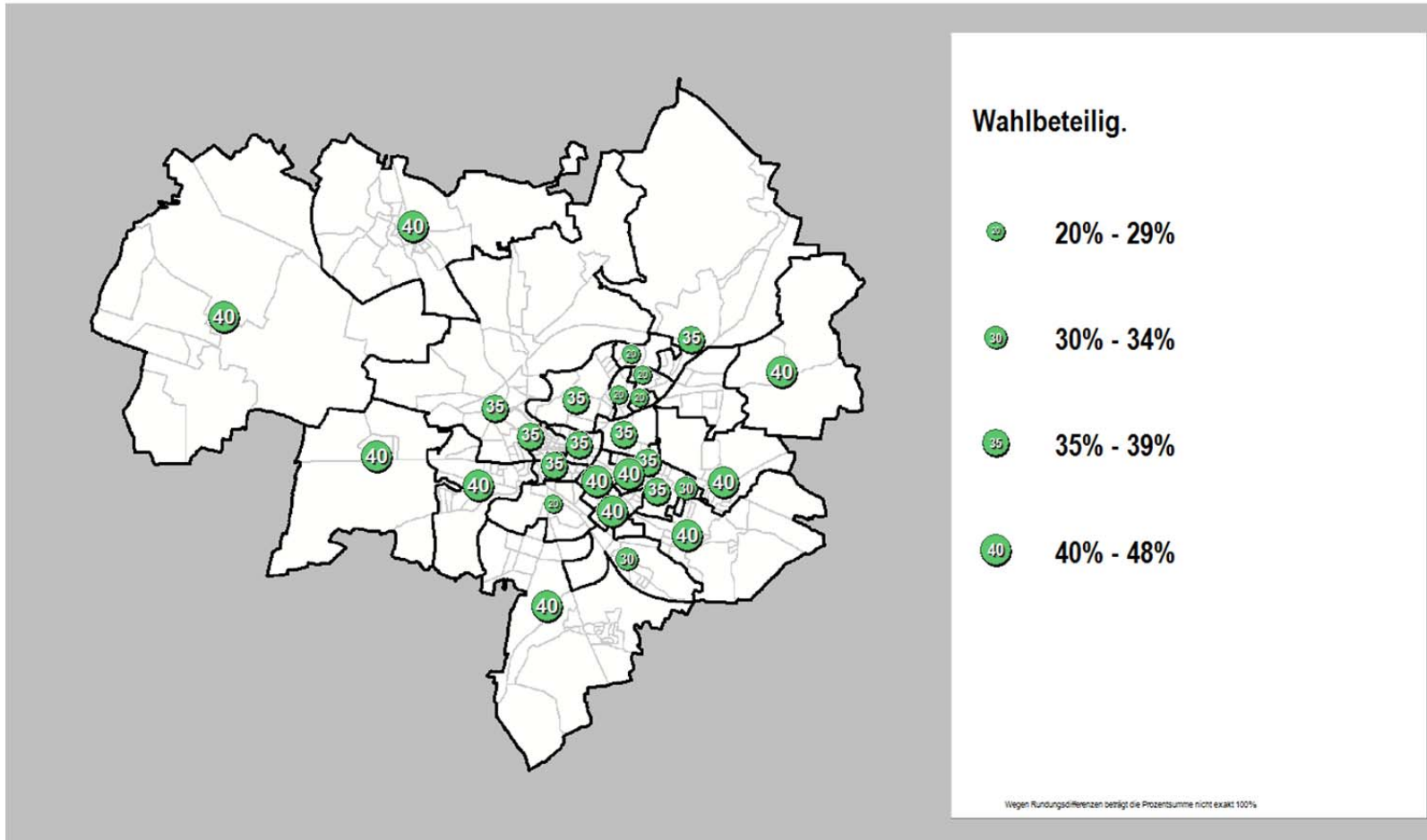
2.2.1 Erster Wahlgang am 07. Juni 2015



Oberbürgermeisterwahl am 7.6.15

Endergebnis, Anteil in %

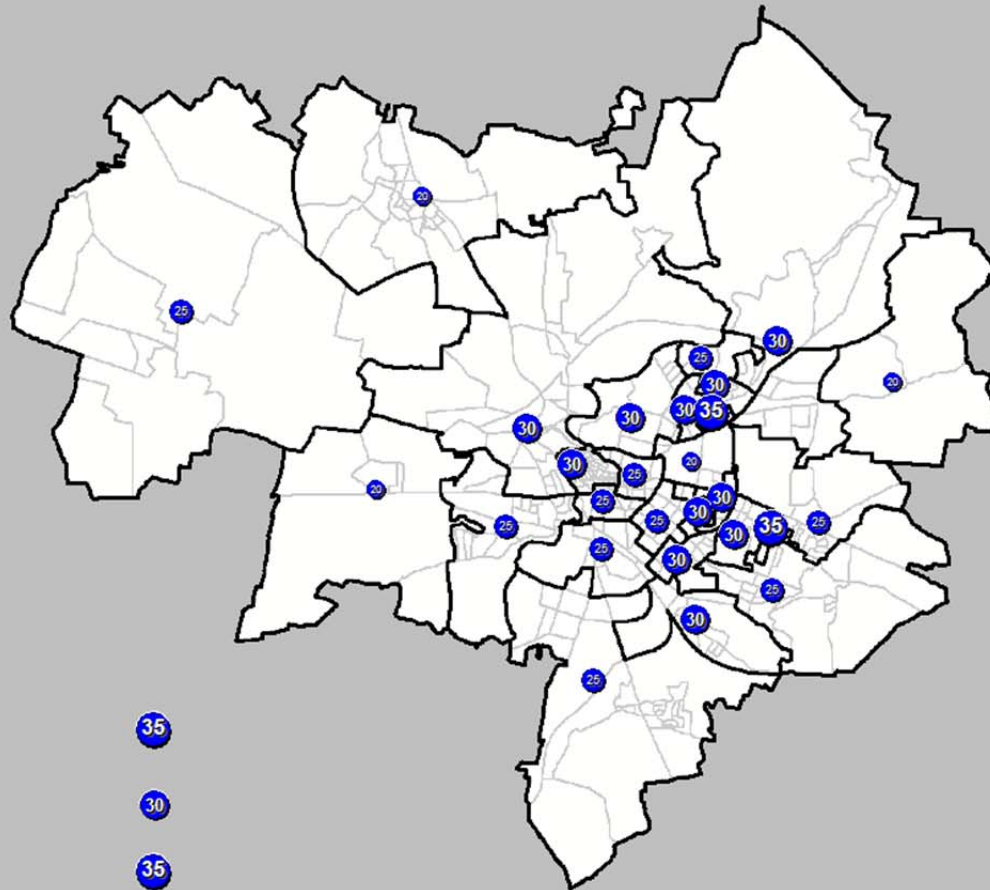
Räumliche Verteilung der Ergebnisse



Oberbürgermeisterwahl am 7.6.15

Endergebnis, Anteil in %

Räumliche Verteilung der Ergebnisse



Ahrens (BBBz, DIE LINKE, SPD)

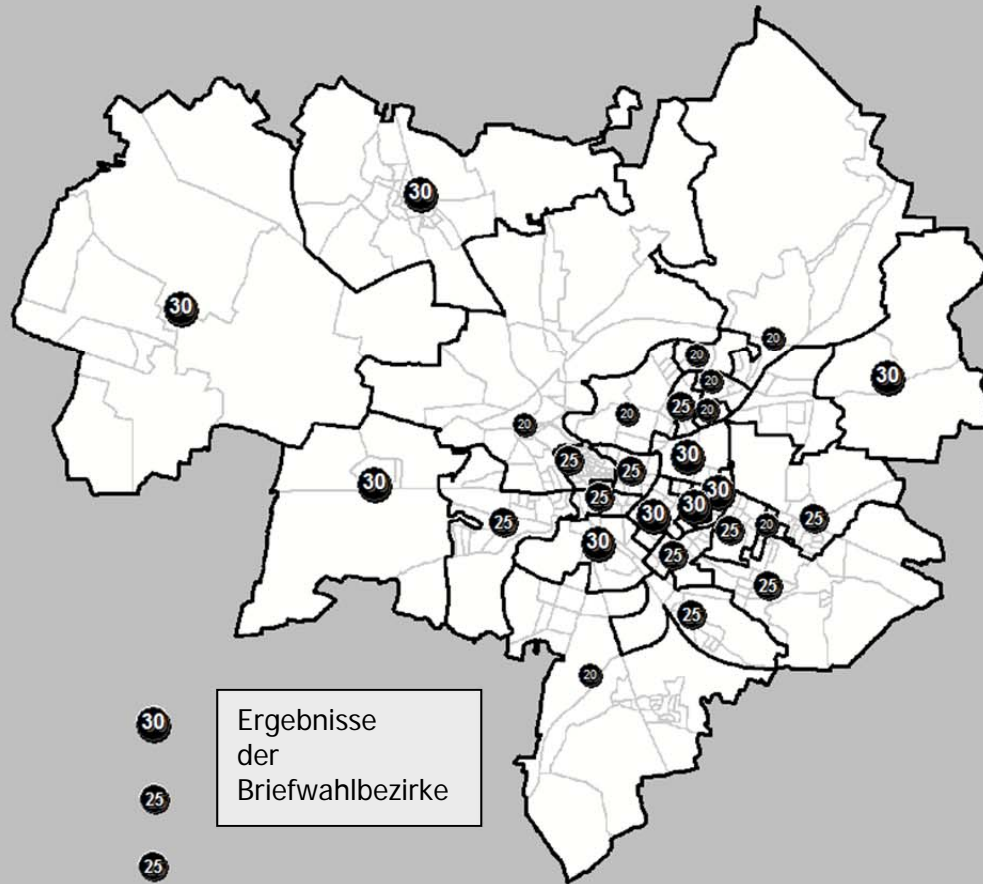
- 20% - 24%
- 25% - 29%
- 30% - 34%
- 35% - 39%

Wegen Rundungsdifferenzen beträgt die Prozentsumme nicht exakt 100%

Oberbürgermeisterwahl am 7.6.15

Endergebnis, Anteil in %

Räumliche Verteilung der Ergebnisse



Knaak (CDU)

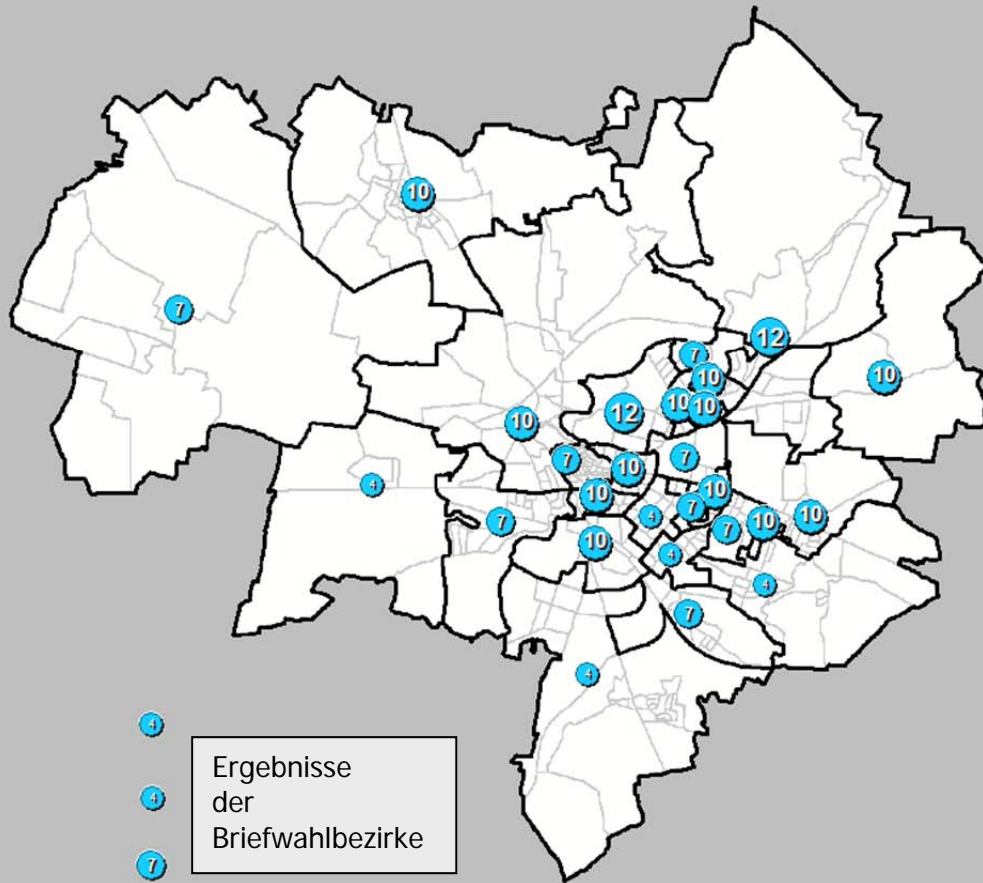
- 20 20% - 24%
- 25 25% - 29%
- 30 30% - 34%
- 35 35% - 39%

Wegen Rundungsdifferenzen beträgt die Prozentsumme nicht exakt 100%

Oberbürgermeisterwahl am 7.6.15

Endergebnis, Anteil in %

Räumliche Verteilung der Ergebnisse



Urban (AfD)

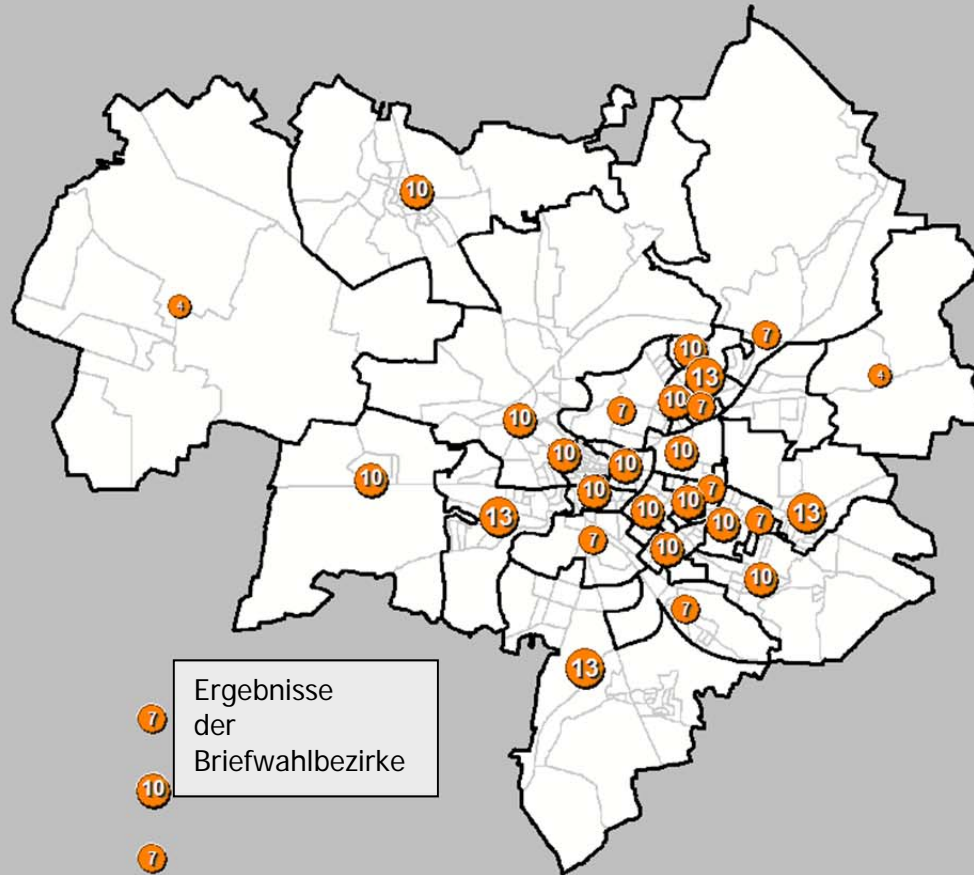
- 4 4% - 6%
- 7 7% - 9%
- 10 10% - 11%
- 12 12% - 13%

Wegen Rundungsdifferenzen beträgt die Prozentsumme nicht exakt 100%

Oberbürgermeisterwahl am 7.6.15

Endergebnis, Anteil in %

Räumliche Verteilung der Ergebnisse



Hase

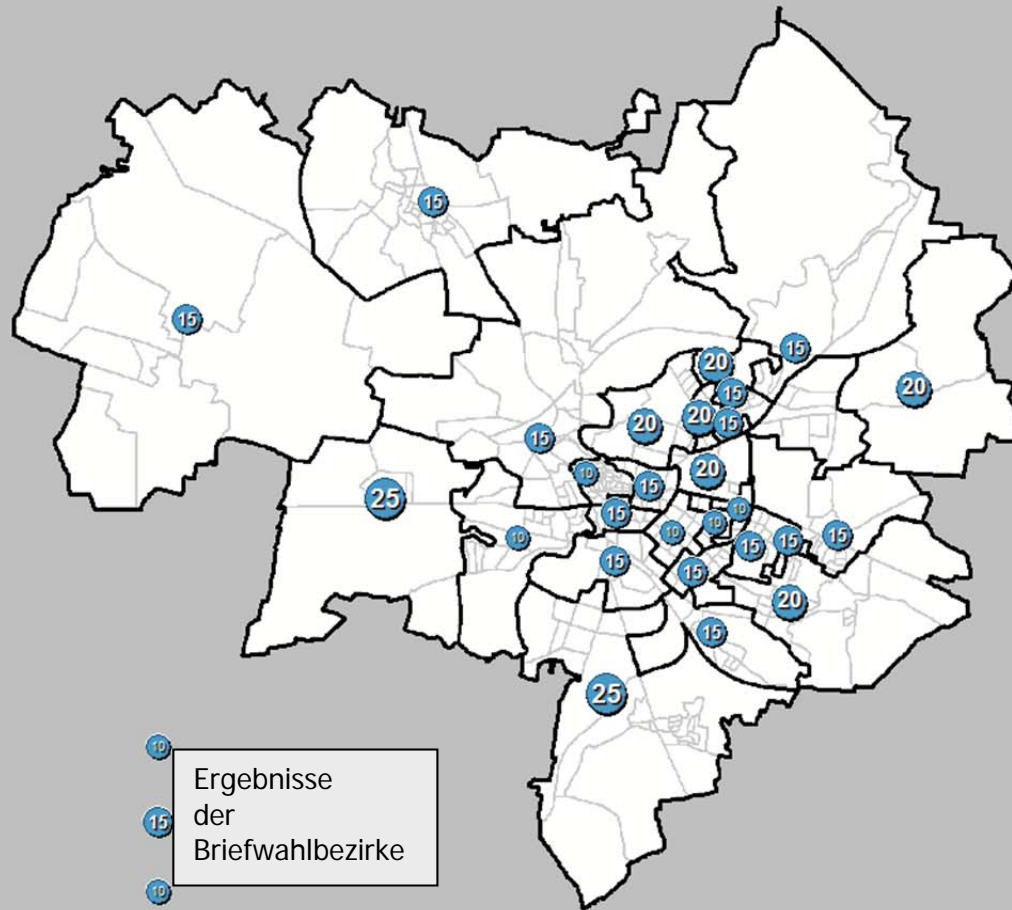
- 5 4% - 6%
- 7 7% - 9%
- 10 10% - 12%
- 13 13% - 15%

Wegen Rundungsunterschieden beträgt die Prozentsumme nicht exakt 100%





Oberbürgermeisterwahl am 7.6.15

Endergebnis, Anteil in %

Räumliche Verteilung der Ergebnisse



Hauschild

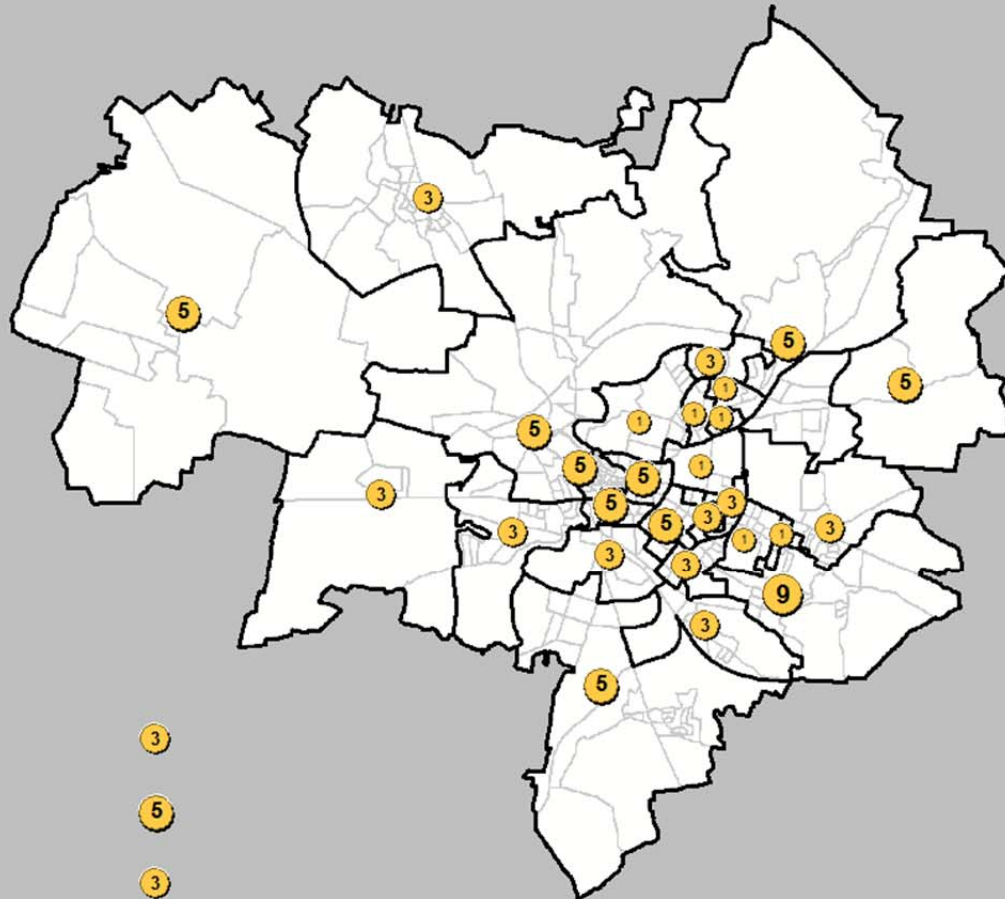
-  10% - 14%
-  15% - 19%
-  20% - 24%
-  25% - 27%

Wegen Rundungsdifferenzen beträgt die Prozentsumme nicht exakt 100%





Oberbürgermeisterwahl am 7.6.15

Endergebnis, Anteil in %

Räumliche Verteilung der Ergebnisse



Thronicker

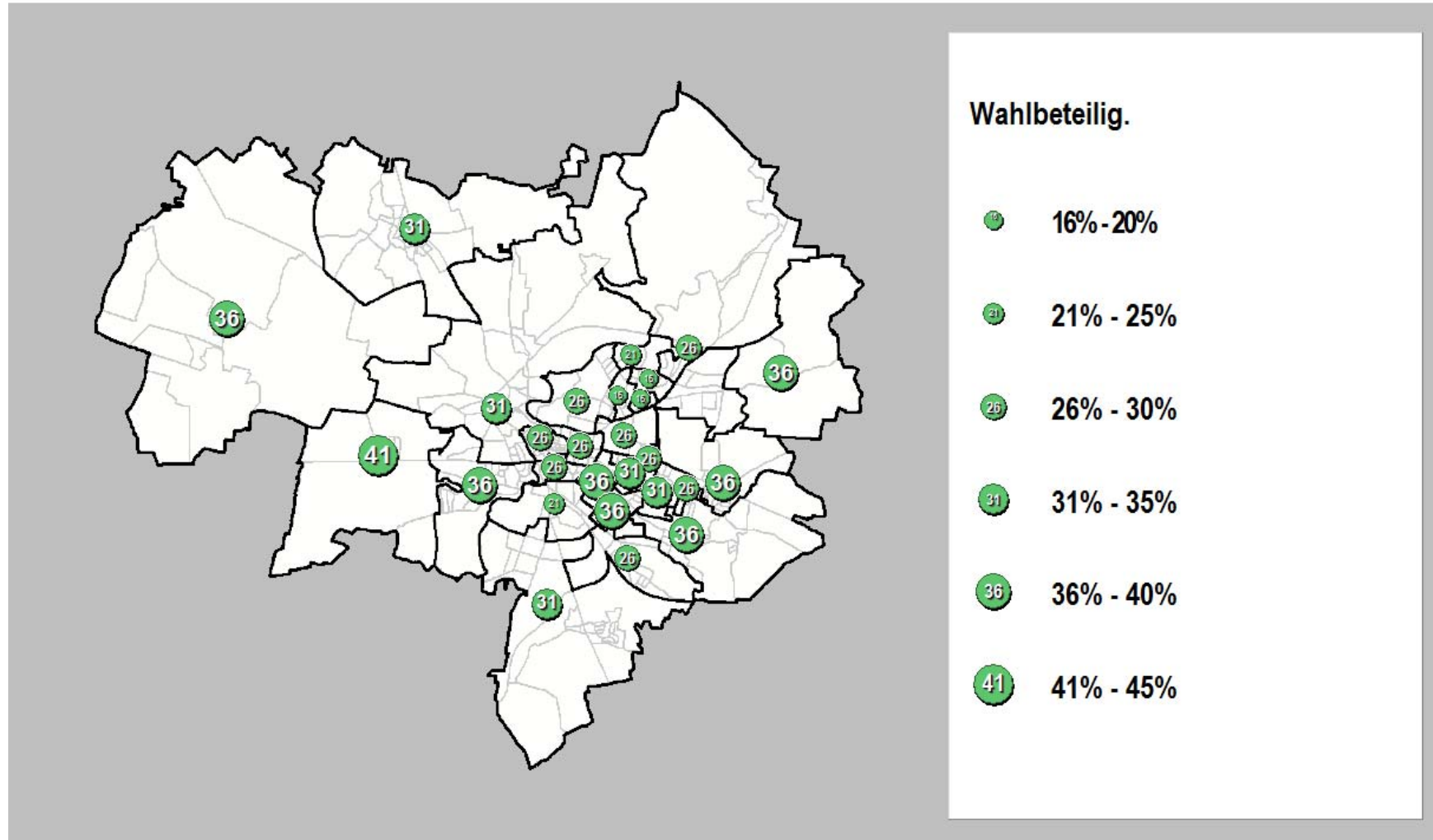
-  1,0% - 2,9%
-  3,0% - 4,9%
-  5,0% - 8,9%
-  9,0% - 9,9%

Wegen Rundungsdifferenzen beträgt die Prozentsumme nicht exakt 100%

2.2.2 Zweiter Wahlgang am 28. Juni 2015



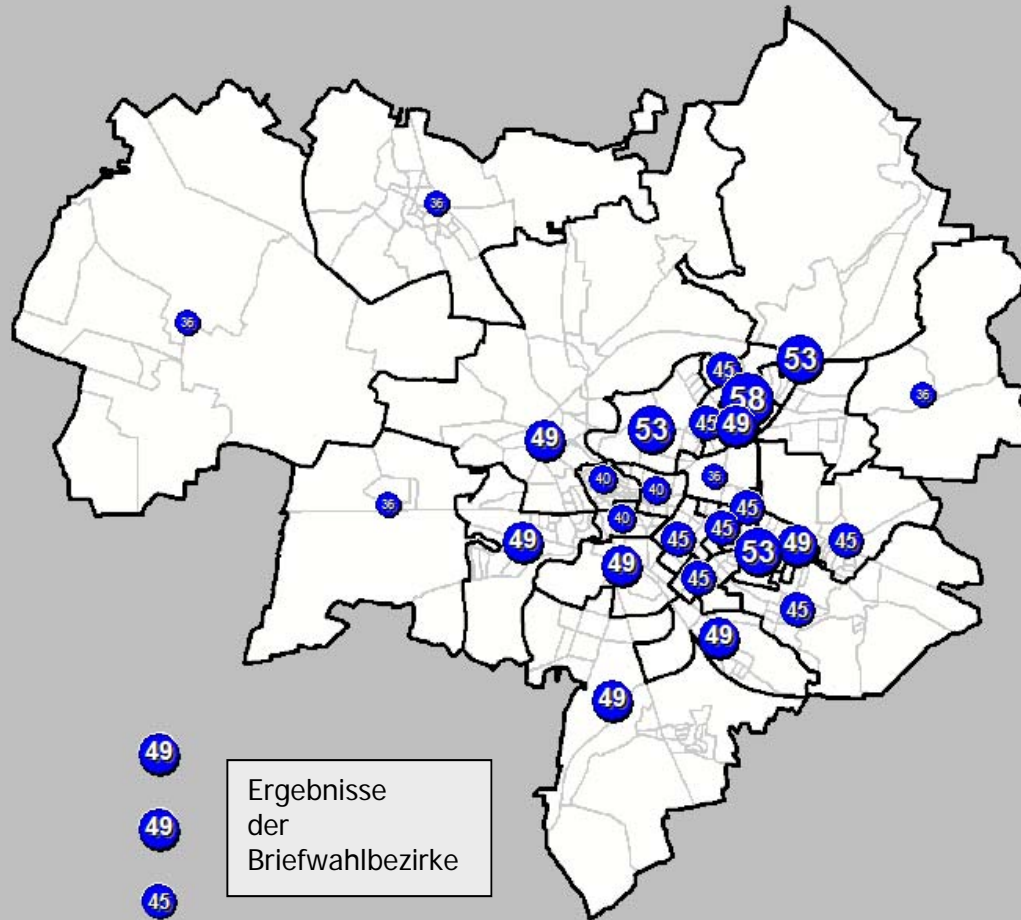
Oberbürgermeisterwahl 28.6.15
Endergebnis
Räumliche Verteilung der Ergebnisse




Oberbürgermeisterwahl 28.6.15

Endergebnis

Räumliche Verteilung der Ergebnisse



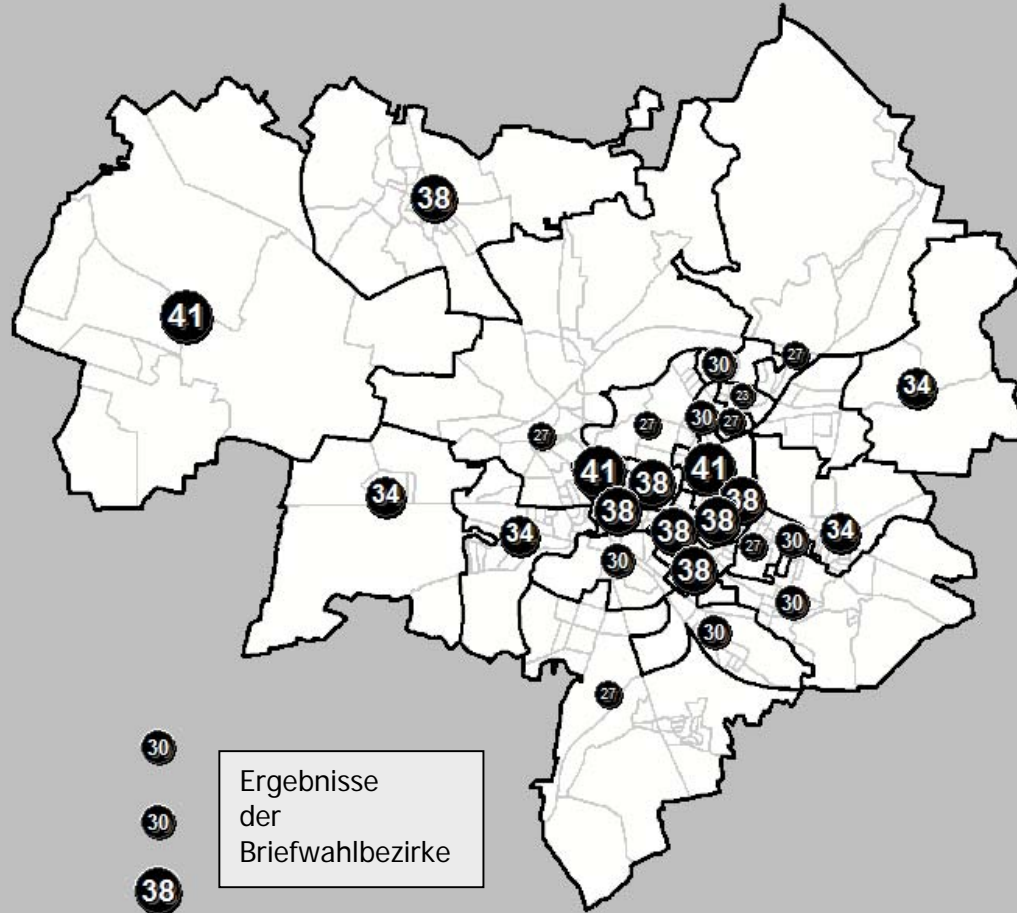
Ahrens (BBBz, DIE LINKE, SPD)



Oberbürgermeisterwahl 28.6.15

Endergebnis

Räumliche Verteilung der Ergebnisse



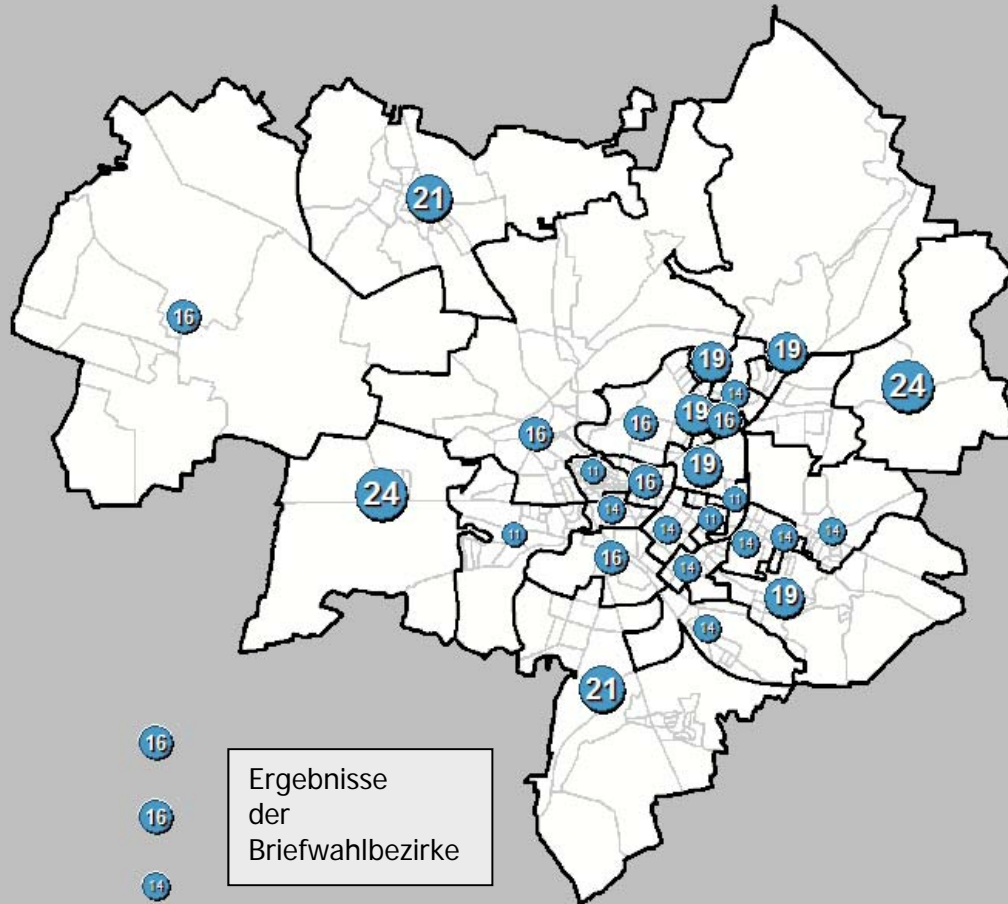
Knaak (CDU)

- 23,0% - 26,6%
- 26,7% - 30,2%
- 30,3% - 33,9%
- 34,0% - 37,6%
- 37,7% - 41,2%
- 41,3% - 44,9%

Oberbürgermeisterwahl 28.6.15

Endergebnis

Räumliche Verteilung der Ergebnisse



Hauschild

- 11,0% - 13,4%
- 13,5% - 15,9%
- 16,0% - 18,4%
- 18,5% - 20,9%
- 21,0% - 23,4%
- 23,5% - 25,9%

2.3 Hochburgen und Kellerbezirke der Kandidaten

2.3.1 Erster Wahlgang am 07. Juni 2015

In den folgenden Tabellen sind von den angetretenen Kandidaten die jeweils fünf stärksten sowie die fünf jeweils schwächsten Bezirke aufgelistet.

Alexander Ahrens (BBBz, DIE LINKE, SPD)

Rang	Nr.	Wahlbezirk	Ergebnis	Stimmen
1	20	20 Sporthalle F.-J.-Curie-Grundschule, Zi. 1	37,91%	116
2	902	Briefwahl 3, Hauptmarkt 8, Zi. 108	37,09%	280
3	14	14 Sporthalle M.-Militzer-Grundschule, Zi. 2	36,70%	171
4	900	Briefwahl 1, Rathaus, Zi. 208	35,89%	243
5	23	23 Sporthalle F.-J.-Curie-Grundschule, Zi. 2	34,74%	74
:				
26	2	02 Kinder- und Jugendbibliothek	25,63%	132
27	25	25 OT Stiebitz, FFW, Neukircher Str. 8	24,66%	54
28	26	26 OT Kleinwelka, FFW, Am Wasserturm 2	24,31%	97
29	8	08 Staatliche Studienakademie	21,91%	108
30	24	24 OT Niederkaina, Purschwitz Str. 15	20,90%	42

Matthias Knaak (CDU)

Rang	Nr	Wahlbezirk	Ergebnis	Stimmen
1	24	24 OT Niederkaina, Purschwitz Str. 15	33,83%	68
2	4	04 G.-Mättig-Grundschule, Zi. 5	33,68%	226
3	27	27 OT Salzenforst-Bolbritz, H.-Zejler-Str. 16	33,54%	106
4	8	08 Staatliche Studienakademie	32,45%	160
5	26	26 OT Kleinwelka, FFW, Am Wasserturm 2	31,58%	126
:				
26	17	17 Sporthalle J.-G.-Fichte-Grundschule	22,46%	137
27	18	18 Schule zur Lernförderung, Am Schützenplatz 6	22,32%	121
28	22	22 Sporthalle-Gesundbrunnenhalle, Zi. 2	21,79%	107
29	15	15 Kiga "B. Blümchen", Preuschw. Str. 80	21,56%	116
30	20	20 Sporthalle F.-J.-Curie-Grundschule, Zi. 1	20,92%	64

Jörg Urban (AfD)

Rang	Nr	Wahlbezirk	Ergebnis	Stimmen
1	22	22 Sporthalle-Gesundbrunnenhalle, Zi. 2	13,85%	68
2	18	18 Schule zur Lernförderung, Am Schützenplatz 6	13,28%	72
3	14	14 Sporthalle M.-Militzer-Grundschule, Zi. 2	11,59%	54
4	20	20 Sporthalle F.-J.-Curie-Grundschule, Zi. 1	11,44%	35
5	12	12 BBZ e. V., Löbauer Str. 77	11,27%	63
:				
26	13	13 Sporthalle M.-Militzer-Grundschule, Zi. 1	6,16%	30
27	900	Briefwahl 1, Rathaus, Zi. 208	6,06%	41
28	901	Briefwahl 2, Rathaus, Zi 201	5,63%	43
29	15	15 Kiga "B. Blümchen", Preuschw. Str. 80	5,58%	30
30	25	25 OT Stiebitz, FFW, Neukircher Str. 8	4,11%	9

Dr. Andreas Hase

Rang	Nr	Wahlbezirk	Ergebnis	Stimmen
1	16	16 Mehrzweckhalle, G.-Daimler-Oberschule	15,16%	92
2	15	15 Kiga "B. Blümchen", Preuschw. Str. 80	14,13%	76
3	23	23 Sporthalle F.-J.-Curie-Grundschule, Zi. 2	13,15%	28
4	12	12 BBZ e. V., Löbauer Str. 77	13,06%	73
5	13	13 Sporthalle M.-Militzer-Grundschule, Zi. 1	12,94%	63
		:		
26	18	18 Schule zur Lernförderung, Am Schützenplatz 6	8,86%	48
27	20	20 Sporthalle F.-J.-Curie-Grundschule, Zi. 1	8,82%	27
28	22	22 Sporthalle-Gesundbrunnenhalle, Zi. 2	8,15%	40
29	27	27 OT Salzenforst-Bolbritz, H.-Zejler-Str. 16	6,96%	22
30	24	24 OT Niederkaina, Purschwitz Str. 15	4,48%	9

Mike Hauschild

Rang	Nr	Wahlbezirk	Ergebnis	Stimmen
1	15	15 Kiga "B. Blümchen", Preuschw. Str. 80	25,84%	139
2	25	25 OT Stiebitz, FFW, Neukircher Str. 8	25,57%	56
3	24	24 OT Niederkaina, Purschwitz Str. 15	24,38%	49
4	8	08 Staatliche Studienakademie	23,12%	114
5	21	21 Sporthalle-Gesundbrunnenhalle, Zi. 1	22,63%	81
		:		
26	6	06 G.-Mättig-Grundschule, Zi. 12	13,59%	59
27	1	01 Gewandhaus	13,27%	84
28	4	04 G.-Mättig-Grundschule, Zi. 5	12,82%	86
29	7	07 Sporthalle BSZ, E.-Pfaff-Str. 1	11,67%	58
30	902	Briefwahl 3, Hauptmarkt 8, Zi. 108	11,39%	86

Andreas Thronicker

Rang	Nr	Wahlbezirk	Ergebnis	Stimmen
1	13	13 Sporthalle M.-Militzer-Grundschule, Zi. 1	9,03%	44
2	2	02 Kinder- und Jugendbibliothek	6,60%	34
3	27	27 OT Salzenforst-Bolbritz, H.-Zejler-Str. 16	6,01%	19
4	15	15 Kiga "B. Blümchen", Preuschw. Str. 80	5,95%	32
5	17	17 Sporthalle J.-G.-Fichte-Grundschule	5,90%	36
		:		
26	20	20 Sporthalle F.-J.-Curie-Grundschule, Zi. 1	2,61%	8
27	14	14 Sporthalle M.-Militzer-Grundschule, Zi. 2	2,36%	11
28	11	11 Sporthalle Dr.-S.-Allende-Oberschule	1,94%	9
29	19	19 Hauptfeuerwache, Gesundbrunnenring	1,73%	6
30	23	23 Sporthalle F.-J.-Curie-Grundschule, Zi. 2	1,41%	3

2.3.2 Zweiter Wahlgang am 28. Juni 2015

In den folgenden Tabellen sind von den angetretenen Kandidaten die jeweils fünf stärksten sowie die fünf jeweils schwächsten Bezirke aufgelistet.

Alexander Ahrens (BBBz, DIE LINKE, SPD)

Rang	Nr	Wahlbezirk	Ergebnis	Stimmen
1	23	23 Sporthalle F.-J.-Curie-Grundschule, Zi. 2	61,99%	106
2	11	11 Sporthalle Dr.-S.-Allende-Oberschule	56,54%	229
3	22	22 Sporthalle-Gesundbrunnenhalle, Zi. 2	53,54%	204
4	18	18 Schule zur Lernförderung, Am Schützenplatz 6	53,38%	237
5	20	20 Sporthalle F.-J.-Curie-Grundschule, Zi. 1	53,11%	128
:				
26	27	27 OT Salzenforst-Bolbritz, H.-Zejler-Str. 16	39,53%	102
27	24	24 OT Niederkaina, Purschwitz Str. 15	39,29%	66
28	25	25 OT Stiebitz, FFW, Neukircher Str. 8	39,11%	79
29	8	08 Staatliche Studienakademie	36,90%	138
30	26	26 OT Kleinwelka, FFW, Am Wasserturm 2	36,39%	123

Matthias Knaak (CDU)

Rang	Nr	Wahlbezirk	Ergebnis	Stimmen
1	1	01 Gewandhaus	44,62%	224
2	8	08 Staatliche Studienakademie	42,51%	159
3	27	27 OT Salzenforst-Bolbritz, H.-Zejler-Str. 16	42,25%	109
4	3	03 Schiller-Gymnasium, Haus A	41,12%	162
5	7	07 Sporthalle BSZ, E.-Pfaff-Str. 1	40,74%	165
:				
26	11	11 Sporthalle Dr.-S.-Allende-Oberschule	28,40%	115
27	18	18 Schule zur Lernförderung, Am Schützenplatz 6	28,38%	126
28	15	15 Kiga "B. Blümchen", Preuschw. Str. 80	27,88%	121
29	22	22 Sporthalle-Gesundbrunnenhalle, Zi. 2	27,82%	106
30	23	23 Sporthalle F.-J.-Curie-Grundschule, Zi. 2	23,98%	41

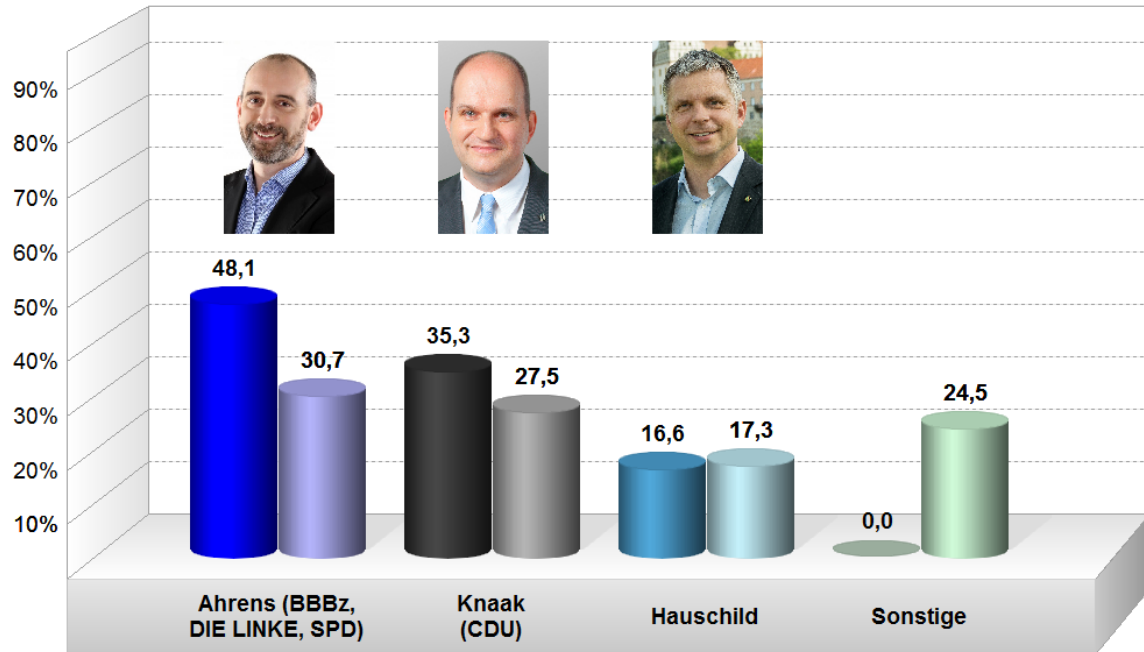
Mike Hauschild

Rang	Nr	Wahlbezirk	Ergebnis	Stimmen
1	25	25 OT Stiebitz, FFW, Neukircher Str. 8	25,74%	52
2	24	24 OT Niederkaina, Purschwitz Str. 15	25,60%	43
3	26	26 OT Kleinwelka, FFW, Am Wasserturm 2	23,08%	78
4	15	15 Kiga "B. Blümchen", Preuschw. Str. 80	21,66%	94
5	8	08 Staatliche Studienakademie	20,59%	77
:				
26	4	04 G.-Mättig-Grundschule, Zi. 5	13,52%	73
27	6	06 G.-Mättig-Grundschule, Zi. 12	13,43%	47
28	7	07 Sporthalle BSZ, E.-Pfaff-Str. 1	12,84%	52
29	16	16 Mehrzweckhalle, G.-Daimler-Oberschule	12,00%	63
30	1	01 Gewandhaus	11,16%	56

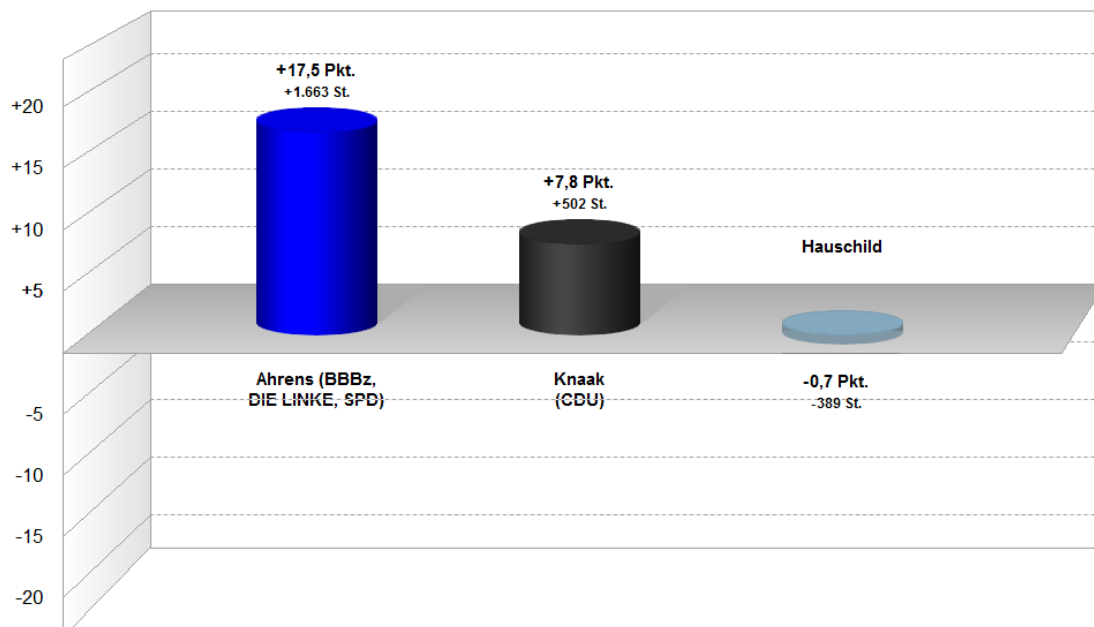
2.4 Vergleich der Wahlergebnisse vom 7. und 28. Juni 2015



Oberbürgermeisterwahl 28.6.15 im Vergleich mit Oberbürgermeisterwahl 7.6.15 Endergebnis Stimmenanteile in Prozent (%)



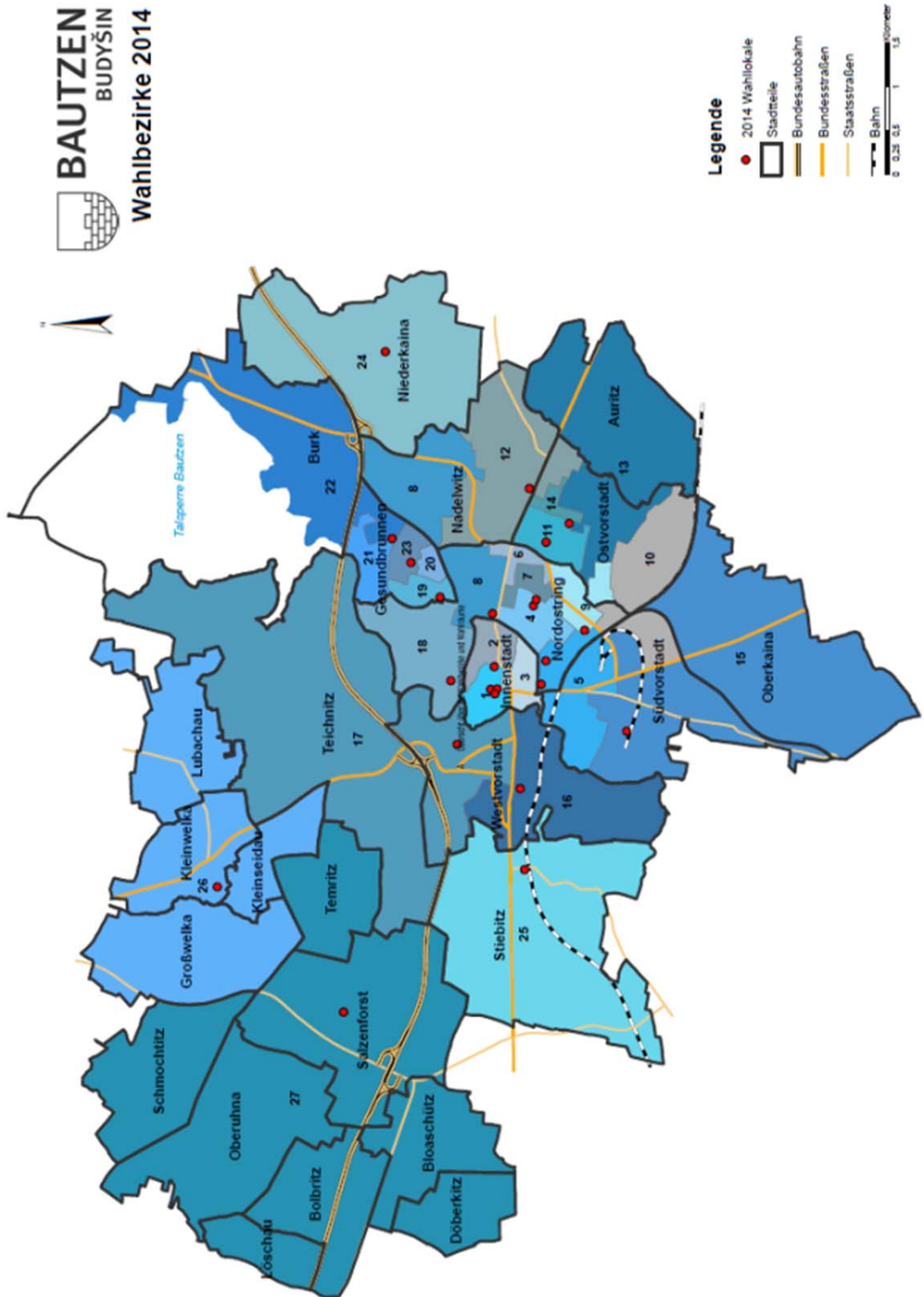
Oberbürgermeisterwahl 28.6.15 im Vergleich mit Oberbürgermeisterwahl 7.6.15 Endergebnis Gewinne/Verluste in Prozentpunkten



3 Übersicht über die Wahlräume in der Stadt Bautzen

- 01 Stadtverwaltung, Gewandhaus, Innere Lauenstraße 1 - Zimmer 211
- 02 Kinder -und Jugendbibliothek, Wendischer Graben 1 - Zimmer 07
- 03 Schiller-Gymnasium, (Haus A) Schilleranlagen 2 - Zimmer 09
- 04 Dr.-Gregor-Mättig-Grundschule, Mättigstraße 29 - Zimmer 05
- 05 Sporthalle des Philipp-Melanchthon-Gymnasiums, Bahnhofstraße 2 - Zimmer 1
- 06 Dr.-Gregor-Mättig-Grundschule, Mättigstraße 29 - Zimmer 012
- 07 Sporthalle des Beruflichen Schulzentrums, E.-Pfaff- Straße 1 - Zimmer 1
- 08 Staatliche Studienakademie, Löbauer Str.1 - Zimmer 1
- 09 Kindertagesstätte "Friedrich Schiller", Paulistraße 63 - Zimmer 1
- 10 Kindertagesstätte "Friedrich Schiller", Paulistraße 63 - Zimmer 2
- 11 Sporthalle der Dr.-S.-Allende-Oberschule, Dr.-S.-Allende-Str. 52 - Zimmer 1
- 12 Berufsbildungszentrum e. V., Löbauer Straße 77 - Zimmer 8
- 13 Sporthalle der Max-Militzer-Grundschule, H.-Eisler-Straße 10 - Zimmer 1
- 14 Sporthalle der Max-Militzer-Grundschule, H.-Eisler-Straße 10 - Zimmer 2
- 15 Kindertagesstätte "Benjamin Blümchen", Preuschwitzer Straße 80 - Zimmer 2
- 16 Mehrzweckhalle der G.-Daimler-Oberschule, Daimlerstraße 6 - Zimmer 1
- 17 Sporthalle der J.-G.-Fichte-Grundschule, Fichteschulweg 5 - Zimmer 1
- 18 Schule zur Lernförderung, Am Schützenplatz 6 - Zimmer 02
- 19 Hauptfeuerwache, Gesundbrunnenring 23 - Zimmer 1.40
- 20 Sporthalle der F.-J.-Curie-Grundschule, Fr.-J.-Curie-Str. 65 - Zimmer 1
- 21 Sporthalle-Gesundbrunnenhalle, Fr.-Ebert-Str. 4 - Zimmer 1
- 22 Sporthalle-Gesundbrunnenhalle, Fr.-Ebert-Str. 4 - Zimmer 2
- 23 Sporthalle der F.-J.-Curie-Grundschule, Fr.-J.-Curie-Str. 65 - Zimmer 2
- 24 Ortsteil Niederkaina, Niederkainaer Hof, Purschwitzer Str. 15 - Zimmer 1
- 25 Ortsteil Stiebitz, FFW, Neukircher Str. 8 - Zimmer 1
- 26 Ortsteil Kleinwelka, FFW, Am Wasserturm 2 - Zimmer 1
- 27 Ortsteil Salzenforst, Handrij-Zejler-Str. 16 - Zimmer 1
- BW 1 Briefwahl 1 Rathaus, Fleischmarkt 1 - Zimmer 208
- BW 2 Briefwahl 2 Rathaus, Fleischmarkt 1 - Zimmer 201
- BW 3 Briefwahl 3 Hauptmarkt 8 - Zimmer 108 (Atrium)

4 Karte der Wahlbezirke in der Stadt Bautzen



5 Ergebnisse der Oberbürgermeisterwahl nach Wahlbezirken

Bezeichnung Wahlbezirk	Einheit	Wahlberechtigte insges.		Wähler insgesamt		Ungültige Stimmen		Gültige Stimmen		Ahrens, Alexander (BBBz, DIE LINKE, SPD)		Knaak, Matthias (CDU)		Hauschild, Mike (Hauschild)	
		07.06.15	28.06.15	07.06.15	28.06.15	07.06.15	28.06.15	07.06.15	28.06.15	07.06.15	28.06.15	07.06.15	28.06.15	07.06.15	28.06.15
01 Gewandhaus	Stimmen	1 662	1 662	637	504	4	2	633	502	196	222	189	224	84	56
	Anteil in %			38,3	30,3	0,6	0,4	99,4	99,6	31,0	44,2	29,9	44,6	13,3	11,2
02 Kinder- und Jugendbibliothek	Stimmen	1 479	1 480	524	430	9	3	515	427	132	184	145	166	85	77
	Anteil in %			35,4	29,1	1,7	0,7	98,3	99,3	25,6	43,1	28,2	38,9	16,5	18,0
03 Schiller- Gymnasium	Stimmen	1 285	1 285	450	396	1	2	449	394	127	170	125	162	73	62
	Anteil in %			35,0	30,8	0,2	0,5	99,8	99,5	28,3	43,1	27,8	41,1	16,3	15,7
04 G.-Mättig- Grundschule, Zi. 5	Stimmen	1 393	1 389	678	541	7	1	671	540	201	259	226	208	86	73
	Anteil in %			48,7	38,9	1,0	0,2	99,0	99,8	30,0	48,0	33,7	38,5	12,8	13,5
05 Sporthalle P.-M.- Gymnasium	Stimmen	1 246	1 241	363	303	5	4	358	299	100	149	110	101	64	49
	Anteil in %			29,1	24,4	1,4	1,3	98,6	98,7	27,9	49,8	30,7	33,8	17,9	16,4
06 G.-Mättig- Grundschule, Zi. 12	Stimmen	1 197	1 195	440	355	6	5	434	350	143	165	132	138	59	47
	Anteil in %			36,8	29,7	1,4	1,4	98,6	98,6	32,9	47,1	30,4	39,4	13,6	13,4
07 Sporthalle BSZ, E.-Pfaff-Str. 1	Stimmen	1 253	1 255	502	409	5	4	497	405	164	188	152	165	58	52
	Anteil in %			40,1	32,6	1,0	1,0	99,0	99,0	33,0	46,4	30,6	40,7	11,7	12,8
08 Staatliche Studienakademie	Stimmen	1 349	1 345	499	376	6	2	493	374	108	138	160	159	114	77
	Anteil in %			37,0	28,0	1,2	0,5	98,8	99,5	21,9	36,9	32,5	42,5	23,1	20,6
09 Kiga F. Schiller, Paulstr. 63, Zi.1	Stimmen	1 200	1 198	536	478	1	5	535	473	168	217	135	183	104	73
	Anteil in %			44,7	39,9	0,2	1,0	99,8	99,0	31,4	45,9	25,2	38,7	19,4	15,4
10 Kiga F. Schiller, Paulstr. 63, Zi.2	Stimmen	1 168	1 168	387	331	3	8	384	323	129	169	107	104	63	50
	Anteil in %			33,1	28,3	0,8	2,4	99,2	97,6	33,6	52,3	27,9	32,2	16,4	15,5
11 Sporthalle Dr.-S.- Allende-Oberschule	Stimmen	1 171	1 170	467	408	2	3	465	405	160	229	120	115	78	61
	Anteil in %			39,9	34,9	0,4	0,7	99,6	99,3	34,4	56,5	25,8	28,4	16,8	15,1
12 BBZ e. V., Löbauer Str. 77	Stimmen	1 207	1 210	563	488	4	2	559	486	156	227	144	182	96	77
	Anteil in %			46,6	40,3	0,7	0,4	99,3	99,6	27,9	46,7	25,8	37,4	17,2	15,8
13 Sporthalle M.- Miltzer-GS, Zi. 1	Stimmen	1 124	1 120	497	426	10	3	487	423	127	202	122	139	101	82
	Anteil in %			44,2	38,0	2,0	0,7	98,0	99,3	26,1	47,8	25,1	32,9	20,7	19,4
14 Sporthalle M.- Miltzer-GS, Zi. 2	Stimmen	1 409	1 410	471	406	5	3	466	403	171	208	107	134	77	61
	Anteil in %			33,4	28,8	1,1	0,7	98,9	99,3	36,7	51,6	23,0	33,3	16,5	15,1

Bezeichnung Wahlbezirk	Einheit	Wahlberechtigte insges.		Wähler insgesamt		Ungültige Stimmen		Gültige Stimmen		Ahrens, Alexander (BBBz, DIE LINKE, SPD)		Knaak, Matthias (CDU)		Hauschild, Mike (Hauschild)	
		07.06.15	28.06.15	07.06.15	28.06.15	07.06.15	28.06.15	07.06.15	28.06.15	07.06.15	28.06.15	07.06.15	28.06.15	07.06.15	28.06.15
15 Kiga "B. Blümchen"	Stimmen	1 350	1 351	546	440	8	6	538	434	145	219	116	121	139	94
	Anteil in %			40,4	32,6	1,5	1,4	98,5	98,6	27,0	50,5	21,6	27,9	25,8	21,7
16 Mehrzweckhalle, G.-Daimler-OS	Stimmen	1 469	1 471	611	535	4	10	607	525	174	266	176	196	89	63
	Anteil in %			41,6	36,4	0,7	1,9	99,3	98,1	28,7	50,7	29,0	37,3	14,7	12,0
17 Sporthalle J.-G.- Fichte-Grundschule	Stimmen	1 677	1 674	618	521	8	5	610	516	206	274	137	156	108	86
	Anteil in %			36,9	31,1	1,3	1,0	98,7	99,0	33,8	53,1	22,5	30,2	17,7	16,7
18 Schule Am Schützenplatz	Stimmen	1 475	1 475	549	451	7	7	542	444	167	237	121	126	119	81
	Anteil in %			37,2	30,6	1,3	1,6	98,7	98,4	30,8	53,4	22,3	28,4	22,0	18,2
19 Hauptfeuerw., Gesundbrunnen	Stimmen	1 404	1 402	352	278	5	2	347	276	105	134	90	89	74	53
	Anteil in %			25,1	19,8	1,4	0,7	98,6	99,3	30,3	48,6	25,9	32,2	21,3	19,2
20 Sporth. Curie- Grundschule, Zi. 1	Stimmen	1 180	1 184	308	243	2	2	306	241	116	128	64	73	56	40
	Anteil in %			26,1	20,5	0,6	0,8	99,4	99,2	37,9	53,1	20,9	30,3	18,3	16,6
21 Sporthalle- Gesundbr., Zi. 1	Stimmen	1 339	1 339	361	297	3	5	358	292	102	142	81	94	81	56
	Anteil in %			27,0	22,2	0,8	1,7	99,2	98,3	28,5	48,6	22,6	32,2	22,6	19,2
22 Sporthalle- Gesundbr., Zi. 2	Stimmen	1 422	1 419	498	383	7	2	491	381	159	204	107	106	92	71
	Anteil in %			35,0	27,0	1,4	0,5	98,6	99,5	32,4	53,5	21,8	27,8	18,7	18,6
23 Sporth. Curie- Grundschule, Zi. 2	Stimmen	1 073	1 071	219	173	6	2	213	171	74	106	50	41	35	24
	Anteil in %			20,4	16,2	2,7	1,2	97,3	98,8	34,7	62,0	23,5	24,0	16,4	14,0
24 Niederkaina, Purschwitz Str. 15	Stimmen	426	426	202	170	1	2	201	168	42	66	68	59	49	43
	Anteil in %			47,4	39,9	0,5	1,2	99,5	98,8	20,9	39,3	33,8	35,1	24,4	25,6
25 Stiebitz, FFW, Neukircher Str. 8	Stimmen	453	452	219	202			219	202	54	79	66	71	56	52
	Anteil in %			48,3	44,7	0,0		100,0	100,0	24,7	39,1	30,1	35,1	25,6	25,7
26 Kleinwelka, Freiw. Feuerwehr	Stimmen	1 013	1 011	409	343	10	5	399	338	97	123	126	137	73	78
	Anteil in %			40,4	33,9	2,4	1,5	97,6	98,5	24,3	36,4	31,6	40,5	18,3	23,1
27 Bolbritz, H.-Zejler- Str. 16	Stimmen	676	680	318	258	2		316	258	84	102	106	109	56	47
	Anteil in %			47,0	37,9	0,6	0,0	99,4	100,0	26,6	39,5	33,5	42,2	17,7	18,2
Briefwahl 1, Rathaus, Zi. 208	Stimmen			680	837	3	5	677	832	243	434	205	263	98	135
	Anteil in %					0,4	0,6	99,6	99,4	35,9	52,2	30,3	31,6	14,5	16,2
Briefwahl 2, Rathaus, Zi 201	Stimmen			768	847	4	4	764	843	250	417	218	281	124	145
	Anteil in %					0,5	0,5	99,5	99,5	32,7	49,5	28,5	33,3	16,2	17,2
Briefwahl 3, Hauptmarkt 8	Stimmen			763	839	8	5	755	834	280	385	221	326	86	123
	Anteil in %					1,0	0,6	99,0	99,4	37,1	46,2	29,3	39,1	11,4	14,7
Stadt Bautzen, insgesamt		33 100	33 083	14 435	12 668	146	109	14 289	12 559	4 380	6 043	3 926	4 428	2 477	2 088
	Anteil in %			43,6	38,3	1,0	0,9	99,0	99,1	30,7	48,1	27,5	35,3	17,3	16,6

Bezeichnung Wahlbezirk	Einheit	Wahlberechtigte	Wähler ins-	Ungültige	Gültige	Urban,	Hase, Dr.	Thronicker,
		insges.	gesamt	Stimmen	Stimmen	Jörg (AfD)	Andreas (Hase)	Andreas (Thronicker)
		07.06.15	07.06.15	07.06.15	07.06.15	07.06.15	07.06.15	07.06.15
01 Gewandhaus	Stimmen	1 662	637	4	633	58	70	36
	Anteil in %		38,3	0,6	99,4	9,2	11,1	5,7
02 Kinder- und Jugendbibliothek	Stimmen	1 479	524	9	515	56	63	34
	Anteil in %		35,4	1,7	98,3	10,9	12,2	6,6
03 Schiller-Gymnasium, Haus A	Stimmen	1 285	450	1	449	46	54	24
	Anteil in %		35,0	0,2	99,8	10,2	12,0	5,3
04 G.-Mättig-Grundschule, Zi. 5	Stimmen	1 393	678	7	671	42	80	36
	Anteil in %		48,7	1,0	99,0	6,3	11,9	5,4
05 Sporthalle P.-M.-Gymnasium	Stimmen	1 246	363	5	358	38	34	12
	Anteil in %		29,1	1,4	98,6	10,6	9,5	3,4
06 G.-Mättig-Grundschule, Zi. 12	Stimmen	1 197	440	6	434	45	41	14
	Anteil in %		36,8	1,4	98,6	10,4	9,4	3,2
07 Sporthalle BSZ, E.-Pfaff-Str. 1	Stimmen	1 253	502	5	497	36	63	24
	Anteil in %		40,1	1,0	99,0	7,2	12,7	4,8
08 Staatliche Studienakademie	Stimmen	1 349	499	6	493	47	50	14
	Anteil in %		37,0	1,2	98,8	9,5	10,1	2,8
09 Kiga "F. Schiller", Paulistr. 63, Zi.1	Stimmen	1 200	536	1	535	35	67	26
	Anteil in %		44,7	0,2	99,8	6,5	12,5	4,9
10 Kiga "F. Schiller", Paulistr. 63, Zi.2	Stimmen	1 168	387	3	384	28	38	19
	Anteil in %		33,1	0,8	99,2	7,3	9,9	4,9
11 Sporthalle Dr.-S.-Allende-Oberschule	Stimmen	1 171	467	2	465	38	60	9
	Anteil in %		39,9	0,4	99,6	8,2	12,9	1,9
12 BBZ e. V., Löbauer Str. 77	Stimmen	1 207	563	4	559	63	73	27
	Anteil in %		46,6	0,7	99,3	11,3	13,1	4,8
13 Sporthalle M.-Militzer-GS, Zi. 1	Stimmen	1 124	497	10	487	30	63	44
	Anteil in %		44,2	2,0	98,0	6,2	12,9	9,0
14 Sporthalle M.-Militzer-GS, Zi. 2	Stimmen	1 409	471	5	466	54	46	11
	Anteil in %		33,4	1,1	98,9	11,6	9,9	2,4
15 Kiga "B. Blümchen", Preuschw. Str. 80	Stimmen	1 350	546	8	538	30	76	32
	Anteil in %		40,4	1,5	98,5	5,6	14,1	5,9

Bezeichnung Wahlbezirk	Einheit	Wahlberechtigte insges.	Wähler insgesamt	Ungültige Stimmen	Gültige Stimmen	Urban, Jörg (AfD)	Hase, Dr. Andreas (Hase)	Thronicker, Andreas (Thronicker)
		07.06.15	07.06.15	07.06.15	07.06.15	07.06.15	07.06.15	07.06.15
16 Mehrzweckhalle, G.-Daimler- Oberschule	Stimmen	1 469	611	4	607	55	92	21
	Anteil in %		41,6	0,7	99,3	9,1	15,2	3,5
17 Sporthalle J.-G.-Fichte- Grundschule	Stimmen	1 677	618	8	610	61	62	36
	Anteil in %		36,9	1,3	98,7	10,0	10,2	5,9
18 Schule zur Lernförd., Am Schützenplatz	Stimmen	1 475	549	7	542	72	48	15
	Anteil in %		37,2	1,3	98,7	13,3	8,9	2,8
19 Hauptfeuerwache, Gesundbrunnenring	Stimmen	1 404	352	5	347	36	36	6
	Anteil in %		25,1	1,4	98,6	10,4	10,4	1,7
20 Sporthalle F.-J.-Curie- Grundschule, Zi. 1	Stimmen	1 180	308	2	306	35	27	8
	Anteil in %		26,1	0,6	99,4	11,4	8,8	2,6
21 Sporthalle- Gesundbrunnenhalle, Zi. 1	Stimmen	1 339	361	3	358	35	46	13
	Anteil in %		27,0	0,8	99,2	9,8	12,8	3,6
22 Sporthalle- Gesundbrunnenhalle, Zi. 2	Stimmen	1 422	498	7	491	68	40	25
	Anteil in %		35,0	1,4	98,6	13,8	8,1	5,1
23 Sporthalle F.-J.-Curie- Grundschule, Zi. 2	Stimmen	1 073	219	6	213	23	28	3
	Anteil in %		20,4	2,7	97,3	10,8	13,1	1,4
24 Niederkaina, Purschwitzer Str. 15	Stimmen	426	202	1	201	22	9	11
	Anteil in %		47,4	0,5	99,5	10,9	4,5	5,5
25 Stiebitz, FFW, Neukircher Str. 8	Stimmen	453	219		219	9	25	9
	Anteil in %		48,3	0,0	100,0	4,1	11,4	4,1
26 Kleinwelka, Freiw. Feuerwehr	Stimmen	1 013	409	10	399	42	45	16
	Anteil in %		40,4	2,4	97,6	10,5	11,3	4,0
27 Salzenforst-Bolbritz, H.-Zejler- Str. 16	Stimmen	676	318	2	316	29	22	19
	Anteil in %		47,0	0,6	99,4	9,2	7,0	6,0
Briefwahl 1, Rathaus, Zi. 208	Stimmen		680	3	677	41	62	28
	Anteil in %			0,4	99,6	6,1	9,2	4,1
Briefwahl 2, Rathaus, Zi 201	Stimmen		768	4	764	43	87	42
	Anteil in %			0,5	99,5	5,6	11,4	5,5
Briefwahl 3, Hauptmarkt 8, Zi. 108	Stimmen		763	8	755	63	73	32
	Anteil in %			1,0	99,0	8,3	9,7	4,2
Stadt Bautzen, insgesamt	Stimmen	33 100	14 435	146	14 289	1 280	1 580	646
	Anteil in %		43,6	1,0	99,0	9,0	11,1	4,5

Besucheradresse

Rathaus
Zimmer EG 04-05
Fleischmarkt 1
02625 Bautzen

Postadresse

Stadtverwaltung Bautzen
Kommunale Statistikstelle
Fleischmarkt 1
02625 Bautzen

Auskünfte

Frau Angela Wolf
Telefon 03591 534-491
Fax 03591 534-499

E-Mail

stadtentwicklung@bautzen.de

Internet

www.bautzen.de



BAUTZEN
BUDYŠÍN

Herausgeber Stadtverwaltung Bautzen, Kommunale Statistikstelle · **Druck**
Stadtverwaltung Bautzen · **Foto** Stadtverwaltung Bautzen **Nachdruck** Der
Nachdruck, auch auszugsweise, ist nur mit Quellenangabe gestattet.
© Stadtverwaltung Bautzen 07/2015/100